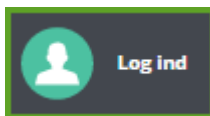


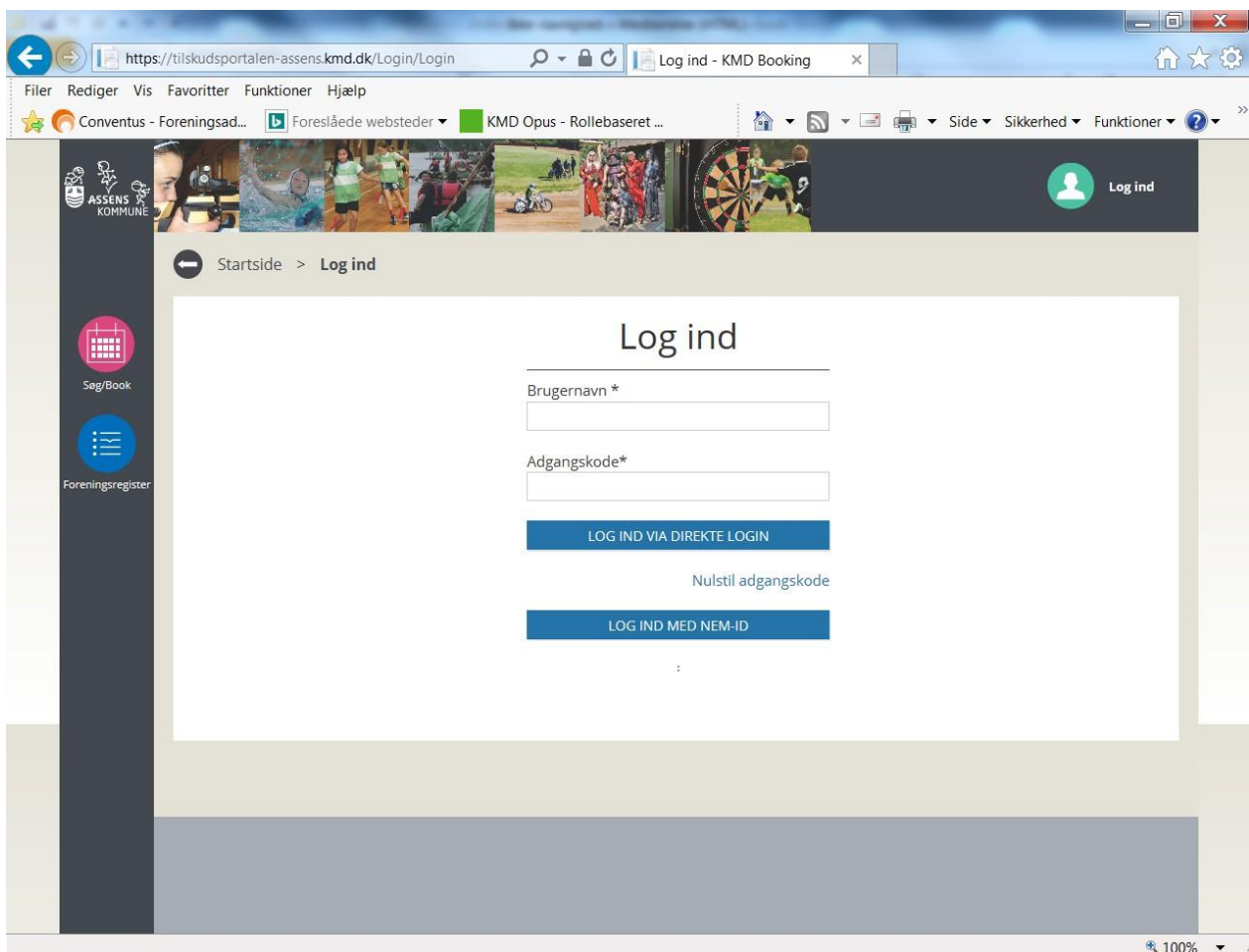
Manual til indsendelse af regnskab 2020 og beretning i Assens Kommunes tilskudsportal Aftenskoler

Sådan logger du på

- 1) Klik på linket <http://tilskudsportalen-assens.kmd.dk/>
- 2) Klik "Log ind"



- 3) Du kommer nu til Log ind-billedet



Brug login fra sidste ansøgningsrunde.

Brugernavn = e-mail

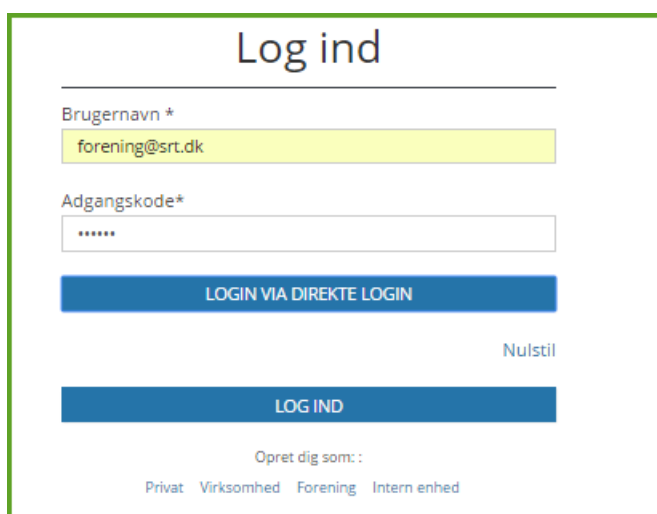
Som hovedregel er det lederens e-mail hvis I ikke har ændret til en anden foreningsansvarlig.

Har du glemt din adgangskode kan du "Nulstil adgangskode"

- 1) Klik på "Nulstil adgangskode", og du får tilsendt en "Direkte Login"-adgangskode på mail
- 2) Find tilbage til Log ind-billedet

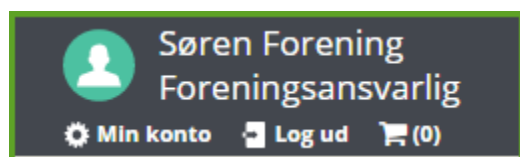
Angiv den samme e-mail som brugernavn.

I "Adgangskode" skriver du den kode, du har fået tilsendt.



- 3) Klik på "LOGIN VIA DIREKTE LOGIN"

Du er nu logget på som foreningsansvarlig.

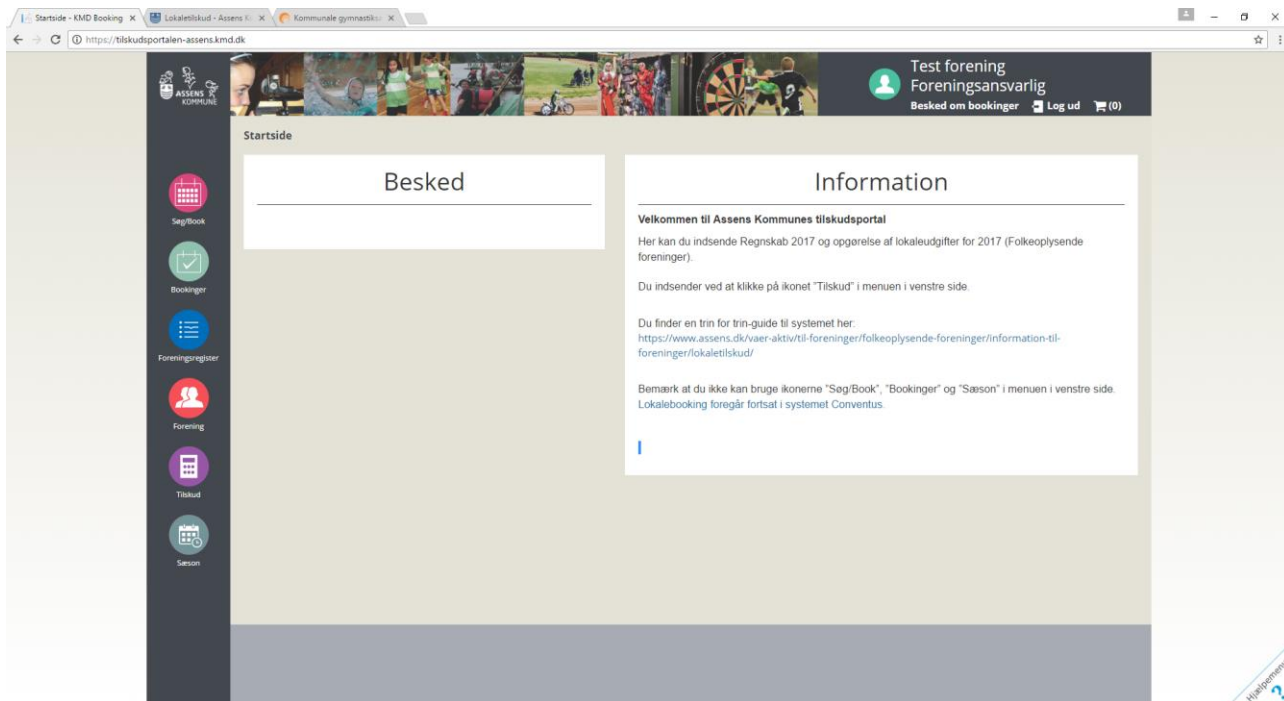


Bemærk!

Adgangen til ansøgningsskemaet låses, hvis du indtaster brugernavn eller kodeord forkert tre gange. Såfremt dette sker, vil administratorerne for tilskudsportalen automatisk få besked, og dermed få mulighed for at åbne op for adgang igen.

Når du er logget ind på tilskudsportalen, møder du dette skærbillede:

Tryk på det røde ikon "Forening"



Du kommer frem til dette billede hvor du trykker på faneblad "dokumenter" her kan du uploade regnskab 2020 og beretning.

The screenshot shows a web browser window with the URL <https://tblkudsportalen-assens.kmd.dk/Customer/EditAssociation>. The page is titled "Grundoplysninger" (Basic Information) for a club named "Test forening". The user is logged in as the "Foreningsansvarlig" (Club Manager). The page has a dark header with the club name and a navigation menu on the left. The main content area contains a form with the following fields:

- Navn* (Name): Test
- Adresse* (Address):
- C/O adresse (C/O address):
- Postnummer* (Postcode) and By* (City):
- E-mail:
- Telefonnr. (Phone number) and Mobilnummer (Mobile number):
- Hjemmeside (Homepage):
- Cvr-nummer (CVR number): 29189692
- Organisationer (Organizations): Vælg (Select)
- Foreningens aktiviteter (Club activities):

The left sidebar contains icons for "Sag/Book", "Bookinger", "Foreningsregister", "Forening", "Tilskud", and "Sæson". The top navigation bar includes "Forening", "Opdater Kundeoplysninger", and "Grundoplysninger".

Ser således ud:

The screenshot shows a web browser window with the URL <https://tblskudsportalen-assens.kmd.dk/Customer/AssociationDocuments>. The page is titled "Forening > Opdater Kundeoplysninger > Dokumenter". On the left, there is a vertical navigation menu with icons for "Sag/Book", "Bookinger", "Foreningsregister", "Forening", "Tilskud", and "Sektion". The main content area is titled "Dokumenter" and contains the following text:

Hvis I er en godkendt folkeoplysende forening, skal I hvert år indsende det godkendte regnskab.
 Dokument sendt med almindelig post

Vedlæg dokument (søg via gennemse og derefter "tilføj")
Jf. Folkeoplysningsloven har kommunen pligt til at offentliggøre foreningers tilskudsregnskaber. Regnskabet uploades her. Du gøres opmærksom på, at regnskabet automatisk vises offentligt i foreningsregisteret herefter.

Regnskaber

Filnavn	Regnskaber	Dato
Ingen linjer matcher søgningen		

Allerede indsendt dokument

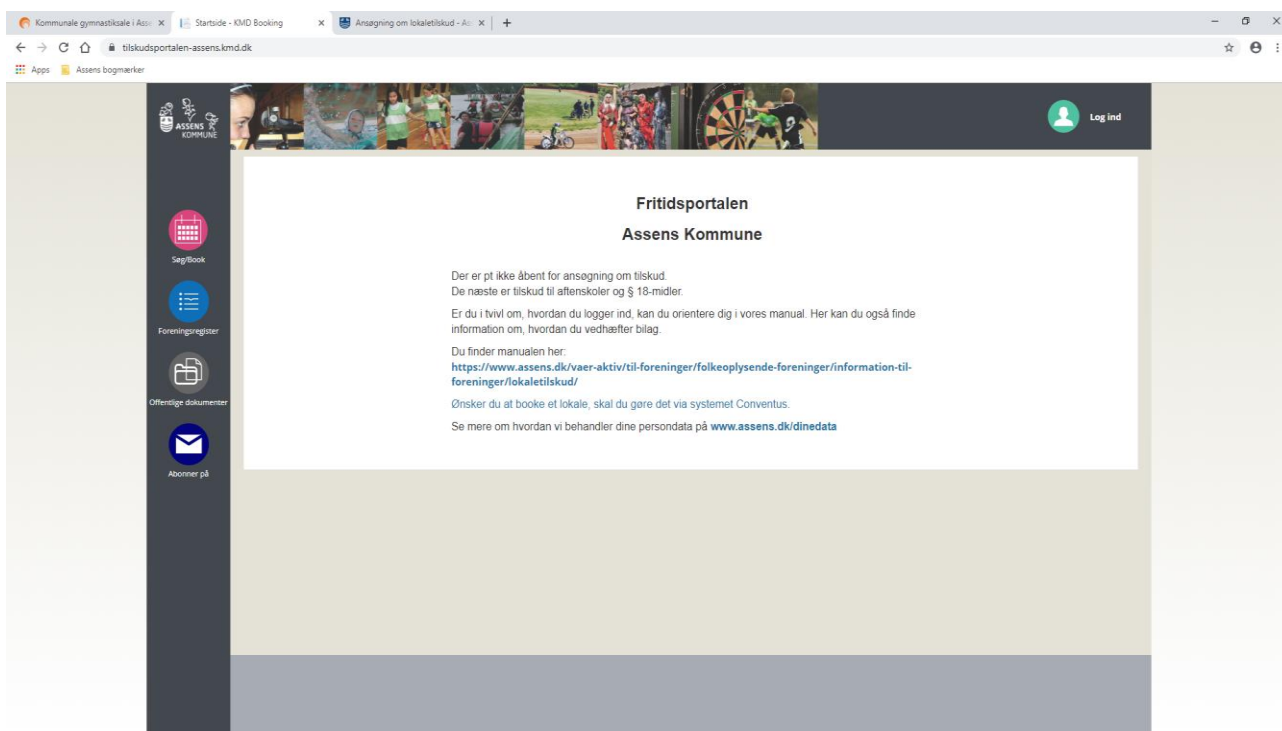
Filnavn	Regnskaber	Dato
Ingen linjer matcher søgningen		

Jeg bekræfter hermed, at oplysningerne i dette dokument er de korrekte.
 Jeg accepterer

Her bekræfter foreningen samtidig, at oplysningerne i dokumenterne er de korrekte.

Bilag til indsendelse af regnskab 2020 og beretning findes her:

Når I står i log ind billedet:



Tryk på mørkegrå ikon Offentlig dokumenter i menuen til venstre

Tryk på firkanten "Aftenskoler" og bilagene popper frem (Word dokument)

Her finder I bilagene:

Regnskab vedr. tilskud til Folkeoplysende Voksenundervisning 01.01.2020 – 31.12.2020

Regnskab vedr. 10 % puljen for år 2020

Statistikoplysninger 2020 Folkeoplysende Voksenundervisning

Bilaget udfyldes og gemmes på computeren og uploades som regnskab 2020 og beretning.