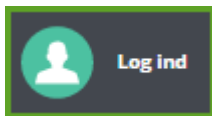


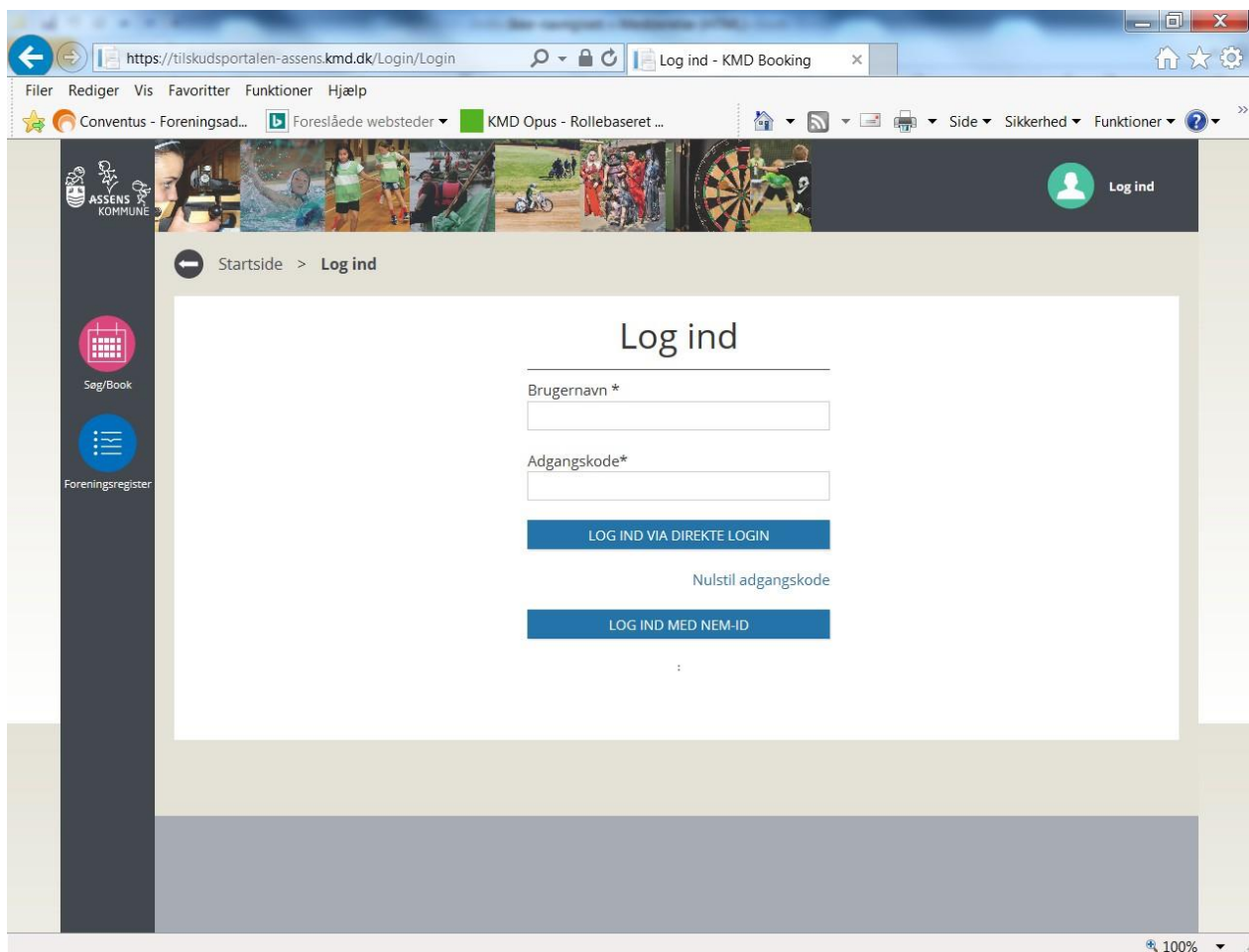
Manual til indsendelse af regnskab 2020 i Assens Kommunes tilskudsportal

Sådan logger du på

- 1) Klik på linket <http://tilskudsportalen-assens.kmd.dk/>
- 2) Klik "Log ind"



- 3) Du kommer nu til Log ind-billedet



Brug login fra sidste ansøgningsrunde.

Brugernavn = e-mail

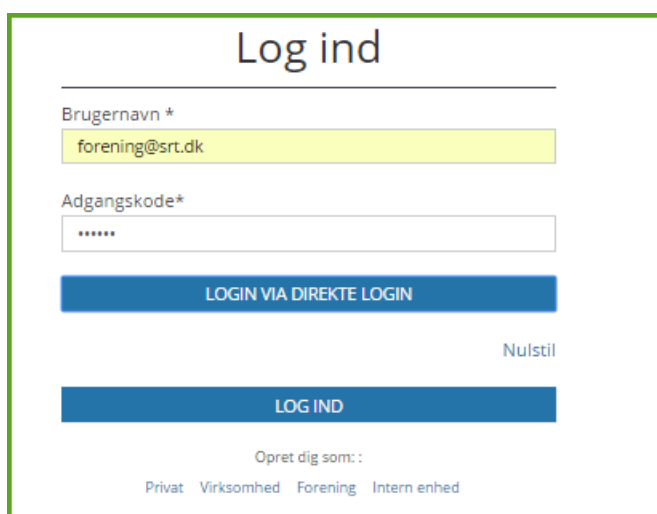
Som hovedregel er det formandens e-mail hvis I ikke har ændret til en anden foreningsansvarlig.

Har du glemt din adgangskode kan du "Nulstil adgangskode"

- 1) Klik på "Nulstil adgangskode", og du får tilsendt en "Direkte Login"-adgangskode på mail
- 2) Find tilbage til Log ind-billedet

Angiv den samme e-mail som brugernavn.

I "Adgangskode" skriver du den kode, du har fået tilsendt.



Log ind

Brugernavn *

forening@srt.dk

Adgangskode*

LOGIN VIA DIREKTE LOGIN

Nulstil

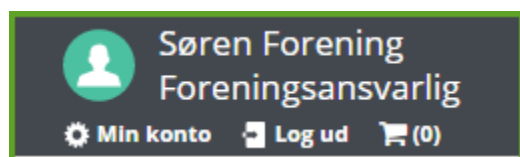
LOG IND

Opret dig som: :

Privat Virksomhed Forening Intern enhed

- 3) Klik på "LOGIN VIA DIREKTE LOGIN"

Du er nu logget på som foreningsansvarlig.

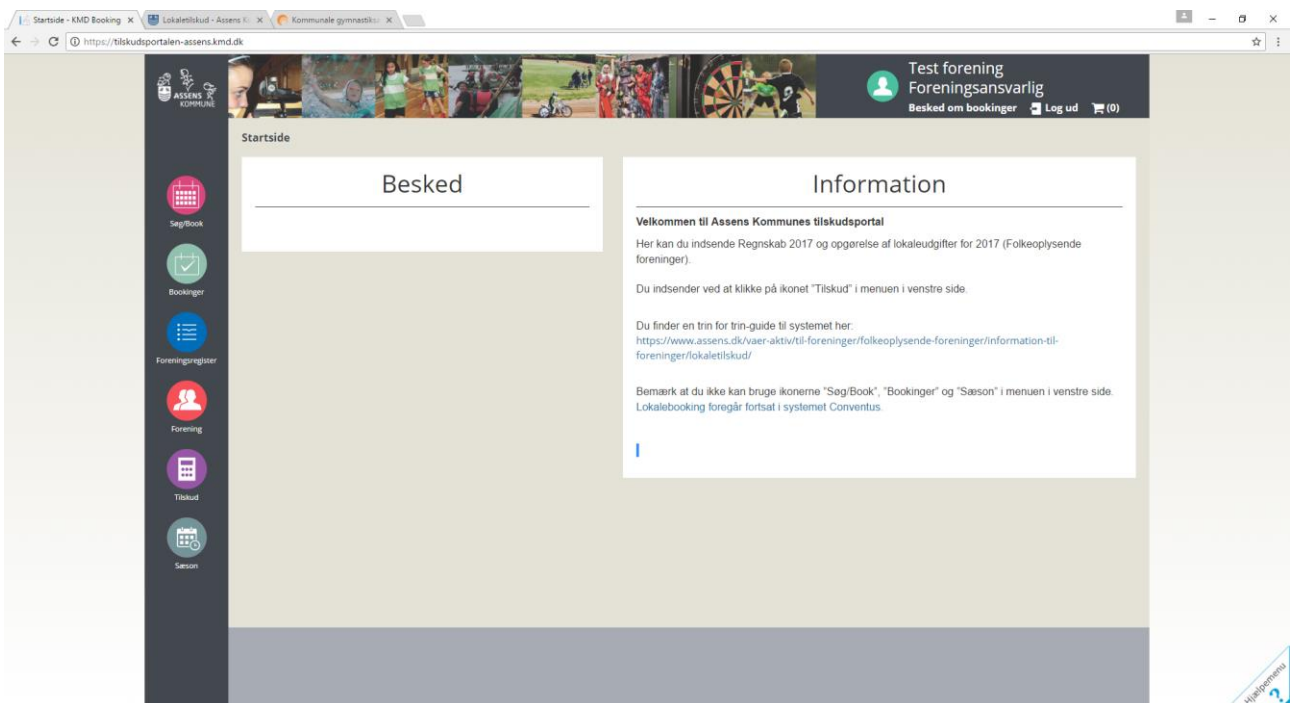


Bemærk!

Adgangen til ansøgningskemaet låses, hvis du indtaster brugernavn eller kodeord forkert tre gange. Såfremt dette sker, vil administratorerne for tilskudsportalen automatisk få besked, og dermed få mulighed for at åbne op for adgang igen.

Når du er logget ind på tilskudsportalen, møder du dette skærbillede:

Tryk på det røde ikon ”Forening”



Du kommer frem til dette billede hvor du trykker på faneblad "dokumenter" her kan du uploade regnskab 2020.

The screenshot shows a web browser window with the URL <https://titkudsportalen-assens.kmd.dk/Customize/EditAssociation>. The page is titled "Grundoplysninger" (Basic Information) and is part of a navigation menu: "Forening > Opdater Kundeoplysninger > Grundoplysninger".

At the top right, there is a user profile for "Test forening Foreningsansvarlig" with options for "Besked om bookinger" and "Log ud (0)".

On the left side, there is a vertical navigation menu with icons and labels: "Sag/Book", "Bookinger", "Foreningsregister", "Forening", "Titkud", and "Sæson".

The main content area has three tabs: "Opdater Kundeoplysninger", "Historik", and "Bruger". The "Opdater Kundeoplysninger" tab is active, and it contains a sub-menu with "Grundoplysninger" (highlighted), "Kontaktpersoner", "Dokumenter", "Medlemmer", and "Erklæring børneatte...".

The "Grundoplysninger" form contains the following fields:

- Navn* (Name): Test
- Adresse* (Address):
- C/O adresse (C/O address):
- Postnummer* (Postcode) and By* (City):
- E-mail:
- Telefonnr. (Phone number) and Mobilnummer (Mobile number):
- Hjemmeside (Homepage):
- Cvr-nummer (CVR number): 29189692
- Organisationer (Organizations): Vælg (Select)
- Foreningsens aktiviteter (Association activities):

In the bottom right corner, there is a "Hjælpe menu" (Help menu) icon.

Ser således ud:

The screenshot shows a web browser window with the URL <https://tilskudsportalen-assens.kmd.dk/Customer/AssociationDocuments>. The page is titled "Forening > Opdater Kundeoplysninger > Dokumenter". The main content area is titled "Dokumenter" and contains the following text:

Hvis I er en godkendt folkeoplysende forening, skal I hvert år indsende det godkendte regnskab.
 Dokument sendt med almindelig post

Vedlæg dokument (søg via gennemse og derefter "tilføj")
If. Folkeoplysningsloven har kommunen pligt til at offentliggøre foreningers tilskudsregnskaber. Regnskabet uploades her. Du gøres opmærksom på, at regnskabet automatisk vises offentligt i foreningsregisteret herefter.

Gennemse... Regnskaber

<input type="checkbox"/> Filnavn	Regnskaber	Dato
Ingen linjer matcher søgningen		

Allerede indsendt dokument

<input type="checkbox"/> Filnavn	Regnskaber	Dato
Ingen linjer matcher søgningen		

Jeg bekræfter hermed, at oplysningerne i dette dokument er de korrekte.
 Jeg accepterer

The interface includes a left sidebar with navigation icons for "Søg/Book", "Bookinger", "Foreningsregister", "Forening", "Tilskud", and "Sæson". The top right corner shows the user's role as "Test forening Foreningsansvarlig" and options for "Besked om bookinger", "Log ud", and a shopping cart icon.

Her bekræfter foreningen samtidig, at oplysningerne i dokumenterne er de korrekte.